

А.Д. Горбацевич
М.А. Коноплева



РЕЧЕВАЯ ПРАКТИКА



1

класс





А.Д. Горбацевич,
М.А. Коноплева

РЕЧЕВАЯ ПРАКТИКА

Учебное пособие для 1-го класса
общеобразовательных организаций, реализующих ФГОС
образования обучающихся с умственной отсталостью
(интеллектуальными нарушениями)




Москва



2017

БИБЛИОТЕКА
КГБОУ
"Красноярская школа №5"

УДК 376.4+372.016:811.161.1*01
ББК 74.3/81.2Рус
Г67



Условные обозначения:




— артикуляционная гимнастика;



— пальчиковая гимнастика;



— назови предмет;



— составь предложение.

Горбачевич А.Д., Коноплева М.А.
Г67 **Речевая практика.** Учеб. пособие для 1 класса общеобразовательных организаций, реализующих ФГОС образования обучающихся с умственной отсталостью (интеллектуальными нарушениями). — М. : Издательство ВЛАДОС, 2017. — 95 с.: ил.

ISBN 978-5-9500492-9-3

Учебное пособие предназначено для работы взрослых с детьми на уроках устной речи.



УДК 376.4+372.016:811.161.1*01
ББК 74.3/81.2Рус

ISBN 978-5-9500492-9-3

© А.Д. Горбачевич, М.А. Коноплева, 2017
© ООО «Издательство ВЛАДОС», 2017
© Художественное оформление.
ООО «Издательство ВЛАДОС», 2017
© Оригинал-макет. ООО «Издательство ВЛАДОС», 2017



Тема:
ДВАДЦАТЬ
ПОЗНАКОМЬСЯ



Дорогой друг!

Поздравляем, ты стал учеником.

Впереди у тебя много новых открытий.

Перед тобой учебное пособие «Речевая практика».

На уроках речевой практики ты будешь учиться общаться, рассказывать сказки, выучишь правила поведения, узнаешь много нового и интересного.

В добрый путь!

— Привет.
— Здравствуй.
— Как тебя зовут?
— Меня зовут Маша.



УДК 876.4
ББК 74
167

**Тема:
ДАВАЙ
ПОЗНАКОМИМСЯ**



Привет. Давай познакомимся. Меня зовут Миша.



- Привет.
- Здравствуйте.
- Как тебя зовут?
- Меня зовут... .



Тема:
ДРУЖБА
В КЛАССЕ



- Меня зовут
- Давай играть.
- Во что ты играешь?



Пальчики подружились.
(Замок)



Пальчики поругались.





Тема:
**ДЕНЬ
РОЖДЕНИЯ**



— Как играть.
— Да, что ты играешь?


Взяли в руки мы фонарики,
Запускаем в небо шарики.





Тема:
СКАЗКА «РЕПКА»







Тема:
СКАЗКА
«ТРИ МЕДВЕДЯ»






пальчик папочка,

Потопаем пальчиками,
как большой медведь,
как маленький мишка.

Вот и вся моя семья.





Тема:
МОЯ СЕМЬЯ



— Я Миша. Это моя семья. Маму зовут А папу... .

Этот пальчик папочка,
Этот пальчик мамочка,
Этот пальчик бабушка,
Этот пальчик дедушка,
Этот пальчик я.
Вот и вся моя семья.





Тема: МОЯ ШКОЛА



- Этот дом высокий.
- Этот дом
- Это школа. Она

Школа во дворе стоит.
К школе путь закрыт.
Мы ворота открываем,
В нашу школу приглашаем.



Это



Это



Это



Это



Это



Это

— Это класс. Там

**БИБЛИОТЕКА
КГБОУ
"Красноярская школа №5"**



Тема: В СТОЛОВОЙ




Если ты в столовой, друг,
Здесь нельзя без чистых рук!
И запомнить надо всем:
«Когда я ем, я глух и нем»!

Вилкой, ложкой не стучать,
Хлеба на пол не бросать!
Кушать быстро и красиво
И в конце сказать «Спасибо»!

(Ю.В. Коноплев)

Сорока-сорока
Кашу варила,
Деток кормила.
Этому дала,
Этому дала,
А этому не дала.



— Рассмотри рисунки. Расскажи, как ведут себя дети.



Тема: НА ЛЕСТНИЦЕ



Соблюдаю правила движения,
Чтобы не было столкновения.

За перила я держусь,
Не толкаюсь, не дерусь.

Не бегу, не кричу.

Хорошо себя веду.

(Ю.В. Коноплев)



Вот как пальчики шагают:
И мизинец, и большой,

Указательный и средний,
Безымянный. Вот какой!



— Расскажи Мише, как правильно вести себя на
лестнице.

— На лестнице нельзя



Тема: В РАЗДЕВАЛКЕ



Место для курток, пальто и плащей.
Много здесь нужных и важных вещей!
Всё на крючках аккуратно висит,
Сменная обувь в мешочках лежит.
Здесь чистота и порядок у нас.
Мы со звонком направляемся в класс.

(Ю.В. Коноплев)



Кулачки-ладошки.





Тема:
В ШКОЛЬНОМ
ТУАЛТЕ





Кулачки-ладошки.





Раз пришёл ты в туалет,
 Времени на игры нет!
 Чистоту здесь соблюдаем,
 За собой всегда смываем.
 Перед тем как выходить,
 Руки не забудь помыть.

(Ю.В. Коноплев)

Тема:
НА УРОКЕ
МУЗЫКИ.
МУЗЫКАЛЬНЫЕ
ИНСТРУМЕНТЫ



- На уроке музыки дети
- Нашу учительницу по музыке зовут
- Она



— Назови и покажи музыкальные инструменты, которые ты знаешь.



Тема:
В СПОРТИВНОМ
ЗАЛЕ

МУЗЫКАЛЬНЫЕ
ИНСТРУМЕНТЫ


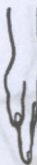


— Что это?

— Это ...

— Здесь мы занимаемся ...

— Учителя физкультуры зовут ...



Тема:

МОЯ КЛАСС




Кулачок, ребро, ладошка.



Делаем разминку.



Бегаем.



Играем.



Тема: В МОЙ КЛАСС



- Это мой класс.
- Где сидят дети?
- Дети сидят за




Кулачок, ребро, ладошка.



- На уроке мы
- На уроке нельзя

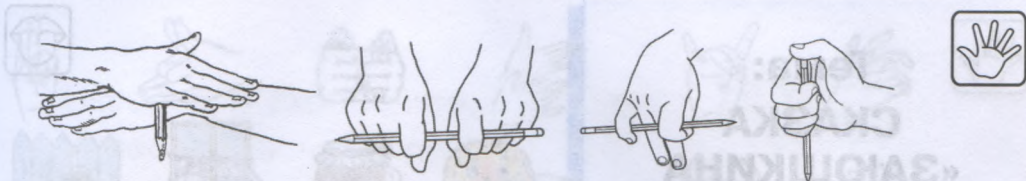


**Тема:
ШКОЛЬНЫЕ
ПРИНАДЛЕЖНОСТИ**



Загадка: «На коробку он похож,
Ручки ты в него кладёшь». Что это?

— Теперь попробуй загадать сам какой-нибудь предмет.



Покатаем карандаш.



— Расскажи, что у Миши на парте, а что под партой.
Что у него в пенале? Что в портфеле? Где стоит Миша?



Тема:
СКАЗКА
«ЗАЮШКИНА
ИЗБУШКА»








Тема: ДОМА́


УШАШКИ
УШКИ



- У лисы нора.
- У белки
- В гнезде живёт
- Медведь



Скворец в скворечнике живёт
И песню звонкую поёт.



— Такие дома строят себе люди.

— Сравни и скажи: высокий дом — низкий дом.



Тема: АДРЕС



Догадайся, в каком домике живёт Миша.

Чтобы найти его дом, нужно знать адрес. Мишин адрес: улица Грибная, дом 2.



Мы с тобою красим дом.
Дружно в нём мы заживём.



— Где ты живёшь — в городе или в деревне? Назови свой адрес.

— Мой адрес: ...



Тема: ДОРОГА В ШКОЛУ



Многие дети живут недалеко от школы. Они ходят в школу пешком.

— А как ты добираться до школы? —



Раз, два, три, четыре, пять.
Едут машины по кругу опять.
Чтобы дорогу перейти,
Знак «переход» надо найти.



- Водитель ведёт
- Пассажиры
- Пешеходы

Тема:
**ПРАВИЛА
ДОРОЖНОЙ
БЕЗОПАСНОСТИ**



- По дороге едут машины.
- По тротуару

Красный свет — дороги нет!
Жёлтый светит — подожди.
На зелёный свет — иди!



— Расскажи, что делают дети.

— Кто поступает правильно?



Тема:
ПРАВИЛА
ПОВЕДЕНИЯ
В ТРАНСПОРТЕ



И в метро, и на трамвае
Правила не забываем:
Громко здесь не говорят,
Не толкаясь все стоят,
Старшим место уступают,
Рюкзаки со спин снимают.
Если хочешь ты пройти,
Вежливо других спроси.
И ещё одно, друзья:
В транспорте сорить нельзя!

(Ю.В. Коноплев)



Посмотрите-ка в окошко:
По дорожке ходит кошка.



— Расскажи, какие правила поведения в транспорте нарушают дети.



Тема:
НОВЫЙ ГОД

ПОВЕДЕНИЕ
В ТРАНСПОРТЕ








Тема:
НО СКАЗКА
«КОЛОБОК»







Тема:
МОЙ ДОМ



— Это



— Это ванная комната. Тут


— Мама, мама!
— Что, что, что?

— Гости едут!

— Ну и что?

— Здравствуй, здравствуй!

— Чмок, чмок, чмок!





— Это



— Это



Тема:
ПРИХОЖАЯ





Цепочка.





Тема:
**ОДЕЖДА
И ОБУВЬ**







Взяли в руки мы крючок,
Свяжем Петеньке носок.





Тема:
КОМНАТА.
МЕБЕЛЬ





Взлетает вертолёт.
Начинается
Как красиво
на Земле





Тём
РАНОТЭД
АТАНМОК
КНШУШКН





Тема:
**ДЕТСКАЯ
КОМНАТА.
ИГРУШКИ**




Вверх взлетает вертолёт.
Начинается полёт.
Как красиво всё вокруг.
На Земле меня ждёт друг.






Тема:
**ДЕНЬ
ЗАЩИТНИКА
ОТЕЧЕСТВА**



ТЭЛӨТӨВ ТӨВТӨЛӨВ Х
ТЭЛӨП РӨТӨБНӨРӨН





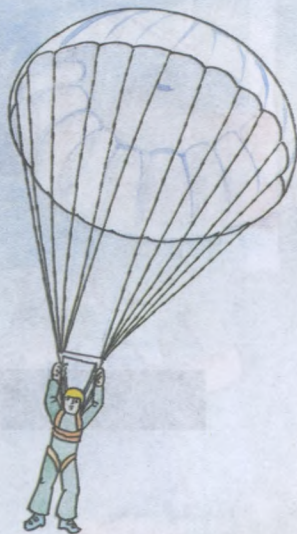
Самолёт



Парашют






Тема:
РАННЯЯ
КОМПАТ






Тема:
**ВАННАЯ
КОМНАТА**





Включаем — выключаем кран.





Тема:
**ВОДНЫЕ
ПРОЦЕДУРЫ**



Включено — включено — включено



Ах, вода, вода, вода!


Будем чистыми всегда!

Брызги — вправо, брызги — влево!

Мокрым стало наше тело!



Тема:
**8 МАРТА.
ЖЕНСКИЙ ДЕНЬ**



— Поздравляем с

— Желаем



Цветок
раскрылся.



Цветок закрылся.




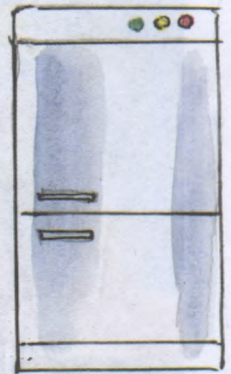



Корни цветка.





Тема: КУХНЯ




Мы капусту рубим, рубим,
Мы капусту жмём, жмём,
Мы капусту солим, солим,
Мы морковку трём, трём.



Вспомни свои любимые блюда. Какая была
на столе? Скажи:
— Это бол...



Тема: ПОСУДА





Тарелка,



вилка,



ложка.



Вспомни сказку «Тря медведя». Какая посуда была на столе? Скажи:

— Это большая тарелка. А это



Тема:
ПОВЕДЕНИЕ
ЗА СТОЛОМ.
БЕЗОПАСНОЕ
ПОВЕДЕНИЕ
НА КУХНЕ



- Угощайся.
- Спасибо.





В доме многие предметы могут быть опасны, если не соблюдать правила.

— Нельзя ...



Тема:
ПРИЁМ ПИЦЦИ
ЗА СТОЛОМ.
БЕЗОПАСНОЕ
ПОВЕДЕНИЕ
НА КУХНЕ



— На завтрак




— На обед

Для того чтобы быть здоровым, надо правильно питаться. Есть надо три-четыре раза в день.

Бабушка печёт блины.
До чего ж они вкусны!
Мы сметаной их намажем.
А потом «Спасибо!» скажем.




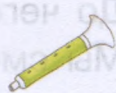
— На полдник



— На ужин



Тема:
**ДЕНЬ
КОСМОНАВТИКИ**




Летит ракета к другим планетам.
Быстрее света летит ракета.



— НОУМЭНЦ —



Тема: РЕЖИМ ДНЯ



— Утром



— Днём

Этот пальчик хочет спать.
Этот пальчик — прыг в кровать!
Этот пальчик — прикорнул,
Этот пальчик уж заснул.

Ну а этот долго спал,
А потом будить всех стал.
Встали пальчики! Ура!
Нам гулять идти пора!



— Вечером



— Ночью

Тема:
БУДУ
ЗДОРОВЫМ





Светит солнышко в окошко.
Под окошком дремлет кошка.



— Почему радуется девочка?

— Почему девочка грустная?





Тема: ЭМОЦИИ



— Покажи на картинке весёлую девочку, грустного мальчика. Как ты догадался?

— Посмотри на себя в зеркало. Какое у тебя настроение?

— Изобрази удивление, грусть, радость. Сделай сердитое лицо.



Собачка радуется
(виляет хвостом).



Киска сердится
(царапается).



— Чему радуется девочка? Почему девочка грустная?





Тема:
СКАЗКА
«КУРОЧКА РЯБА»






Тема
ДЕНЬ ПОБЕДЫ





Тема:
ДЕНЬ ПОБЕДЫ

«КУРОЧКА РЯБА»





Танк




Пистолет



Не забывайте, что в игре вы будете играть в роли солдат.




**Тема:
ЛЕТО.
ПРАВИЛА
ПОВЕДЕНИЯ
В ЛЕСУ**



Вот и лето пришло!
— Что перепутал художник?



В лес корзину я беру
И грибы туда кладу.



Не разводите костры!



Не рвите редкие цветы!



Не оставляйте мусор в лесу!



Не шумите в лесу!

УПРАЖНЕНИЯ ДЛЯ АРТИКУЛЯЦИОННОЙ ГИМНАСТИКИ



ОКОШКО (БЕГЕМОТ)

- ◆ Широко открыть рот — «жарко»,
- ◆ закрыть рот — «холодно».



ЧИСТИМ ЗУБКИ

- ◆ Улыбнуться, открыть рот,
- ◆ кончиком языка с внутренней стороны «почистить» поочерёдно нижние и верхние зубы.



МЕСИМ ТЕСТО

- ◆ Улыбнуться,
- ◆ пошлёпать языком между губами — «пя-пя-пя-пя-пя»,
- ◆ покусать кончик языка зубками (чередовать эти два движения).



ЧАШЕЧКА

- ◆ Улыбнуться,
- ◆ широко открыть рот,
- ◆ высунуть широкий язык и придать ему форму «чашечки» (т.е. слегка приподнять кончик языка).



ДУДОЧКА

- ◆ С напряжением вытянуть вперёд губы (зубы сомкнуты).



ЗАБОРЧИК (ЛЯГУШКА)

- ◆ Улыбнуться, с напряжением обнажив сомкнутые зубы.



МАЛЯР

- ◆ Губы в улыбке,
- ◆ приоткрыть рот,
- ◆ кончиком языка погладить («покрасить») небо.



ГРИБОЧЕК

- ◆ Улыбнуться,
- ◆ поцокать языком, будто едешь на лошадке,
- ◆ присосать широкий язык к небу.



КИСКА

- ◆ Губы в улыбке, рот открыт,
- ◆ кончик языка упирается в нижние зубы,
- ◆ выгнуть язык горкой, упираясь кончиком языка в нижние зубы.



ПОЙМАЕМ МЫШКУ

- ◆ Губы в улыбке,
- ◆ приоткрыть рот,
- ◆ произнести «а-а» и прикусить широкий кончик языка (поймали мышку за хвостик).



ЛОШАДКА

- ◆ Вытянуть губы,
- ◆ приоткрыть рот,
- ◆ поцокать «узким» языком (как цокают копытами лошадки).



ПАРОХОД ГУДИТ

- ◆ Губы в улыбке,
- ◆ открыть рот,
- ◆ с напряжением произнести долгое «bl-bl-bl...»,
- ◆ широкий кончик языка за верхними зубами.



СЛОНИК ПЬЁТ

- ◆ Вытянуть вперед губы трубочкой, образовать «хобот слоника»,
- ◆ «набирать водичку», слегка при этом причмокивая.



ИНДЮКИ БОЛТАЮТ

- ◆ Языком быстро двигать по верхней губе — «бл-бл-бл-бл...».



ОРЕШКИ

- ◆ Рот закрыт,
- ◆ кончик языка с напряжением поочередно упирается в щёки,
- ◆ на щеках образуются твёрдые шарики — «орешки».



КАЧЕЛИ

- ◆ Улыбнуться,
- ◆ открыть рот,
- ◆ кончик языка за верхние зубы,
- ◆ кончик языка за нижние зубы.



ЧАСИКИ

- ◆ Улыбнуться, открыть рот,
- ◆ кончик языка (как часовую стрелку) переводить из одного уголка рта в другой.



БЛИНЧИК

- ◆ Улыбнуться,
- ◆ приоткрыть рот,
- ◆ положить широкий язык на нижнюю губу.



ВКУСНОЕ ВАРЕНЬЕ

- ◆ Улыбнуться,
- ◆ открыть рот,
- ◆ широким языком в форме «чашечки» облизать верхнюю губу.



ШАРИК

- ◆ Надуть щёки,
- ◆ сдуть щёки.



ГАРМОШКА

- ◆ Улыбнуться,
- ◆ сделать «грибочек» (т.е. присосать широкий язык к нёбу),
- ◆ не отрывая языка, открывать и закрывать рот (зубы не смыкать).




БАРАБАНЩИК

- ◆ Улыбнуться,
- ◆ открыть рот,
- ◆ кончик языка за верхними зубами: «дэ-дэ-дэ...».



ПАРАШЮТИК

- ◆ На кончик носа положить ватку,
- ◆ широким языком в форме «чашечки», прижатым к верхней губе, сдуть ватку с носа вверх.



ЗАГНАТЬ МЯЧ В ВОРОТА

- ◆ «Вытолкнуть» широкий язык между губами (словно загоняешь мяч в ворота),
- ◆ дуть с зажатым между губами языком (щёки не надувать).

СОДЕРЖАНИЕ

Темы	Страницы
Давай познакомимся	4
Дружба в классе	6
День рождения	8
Сказка «Репка»	10
Сказка «Три медведя»	12
Моя семья	14
Моя школа	16
В столовой	18
На лестнице	20
В раздевалке	22
В школьном туалете	24
На уроке музыки. Музыкальные инструменты	26
В спортивном зале	28
Мой класс	30
Школьные принадлежности	32
Сказка «Заюшкина избушка»	34
Домá	36
Адрес	38
Дорога в школу	40
Правила дорожной безопасности	42
Правила поведения в транспорте	44
Новый год	46
Сказка «Колобок»	48

Мой дом.	50
Прихожая	52
Одежда и обувь.	54
Комната: Мебель	56
Детская комната. Игрушки	58
День защитника Отечества	60
Ванная комната	62
Водные процедуры	64
8 Марта. Женский день.	66
Кухня.	68
Посуда	70
Поведение за столом. Безопасное поведение на кухне.	72
Приём пищи	74
День Космонавтики	76
Режим дня	78
Буду здоровым	80
Эмоции	82
Сказка «Курочка Ряба»	84
День Победы	86
Лето. Правила поведения в лесу.	88
<i>Приложение. Упражнения для артикуляционной гимнастики</i>	<i>90</i>

Учебное издание

**Горбацевич Алиса Дмитриевна,
Коноплева Мария Анатольевна**

РЕЧЕВАЯ ПРАКТИКА

**Учебное пособие для 1 класса
общеобразовательных организаций,
реализующих ФГОС образования
обучающихся с умственной отсталостью
(интеллектуальными нарушениями)**

Зав. художественной редакцией *И.В. Яковлева*
Нач. технического отдела *Е.В. Чичилов*
Компьютерная верстка *С.В. Иванцов*

Подписано в печать 20.07.2017. Формат 70×90/16.
Печать офсетная. Бумага офсетная. Усл. печ. л. 7,02.
Тираж 10 000 экз. (1-й завод 1–1000 экз.).
Заказ № 6112.

ООО «Издательство ВЛАДОС».
119571, Москва, а/я 19.

Тел./факс: (495) 984-40-21, 984-40-22, 940-82-54
E-mail: vlados@dol.ru
<http://www.vlados.ru>

Отпечатано в ОАО «Можайский полиграфический комбинат»



143200, г. Можайск, ул. Мира, 93
www.oaompk.ru, www.oaompk.rf
тел. (495) 745-84-28, (49638) 20-685



**А.Д. Горбацевич
М.А. Коноплева**

РЕЧЕВАЯ ПРАКТИКА

Учебное пособие для 1-го класса
общеобразовательных организаций,
реализующих ФГОС образования
обучающихся с умственной отсталостью
(интеллектуальными нарушениями)



ISBN 978-5-9500492-9-3



9 785950 049293

ВЛАДОС

1